

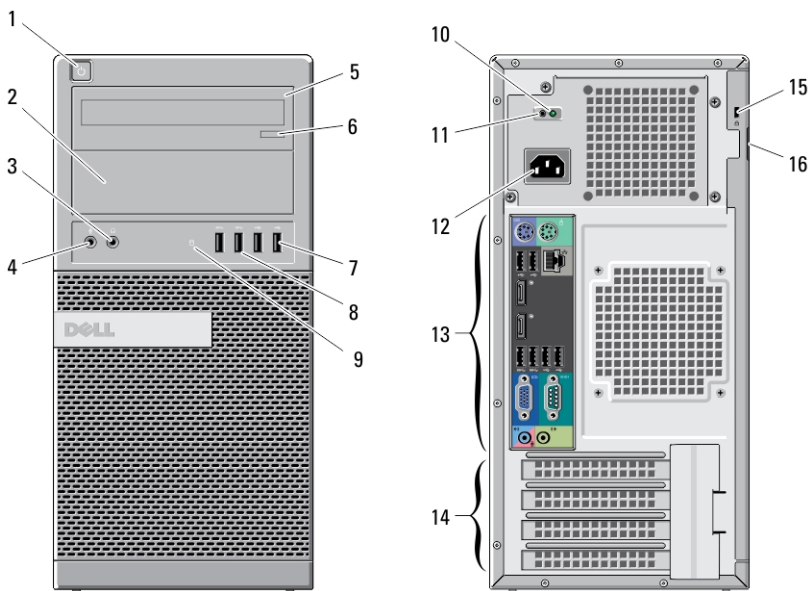
Dell OptiPlex 9010

Πληροφορίες για τη ρύθμιση και τα χαρακτηριστικά

Σχετικά με τις προειδοποιήσεις

! ΠΡΟΕΙΔΟΠΟΙΗΣΗ: Η ΠΡΟΕΙΔΟΠΟΙΗΣΗ επισημαίνει ενδεχόμενο κίνδυνο για υλική ζημιά, τραυματισμό ή θάνατο.

Υπολογιστής Mini-Tower — Μπροστινή και πίσω όψη



Αριθμός 1. Μπροστινή και πίσω όψη υπολογιστή Mini-Tower

1. κουμπί τροφοδοσίας, λυχνία τροφοδοσίας

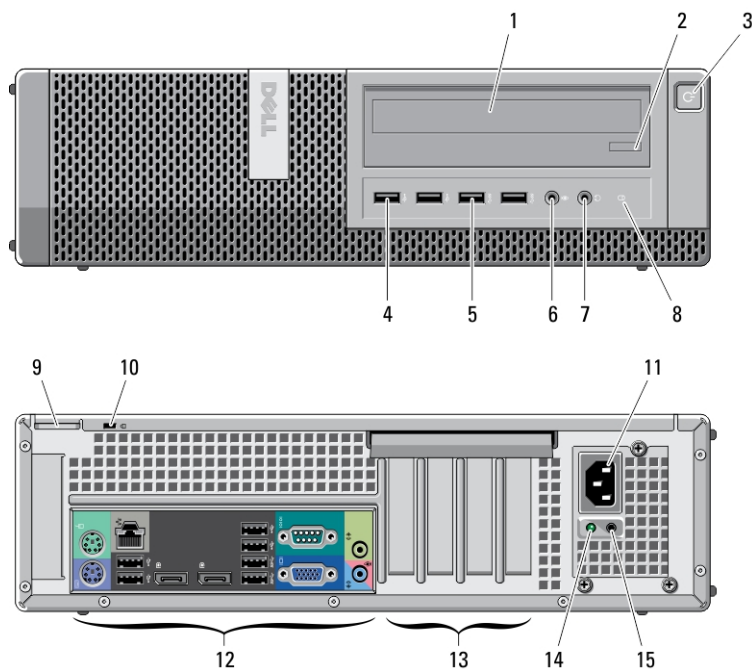
2. φατνίο μονάδας οπτικού δίσκου (προαιρετικά)



Μοντέλο σύμφωνα με τους κανονισμούς:
D05D, D09M, D03S, D01U
Τύπος σύμφωνα με τους κανονισμούς:
D05D002, D09M003, D03S002, D01U003
2011 - 12

3. σύνδεσμος ακουστικών
4. σύνδεσμος μικροφώνου
5. μονάδα οπτικού δίσκου (προαιρετικά)
6. κουμπί εξαγωγής δίσκων στη μονάδα οπτικού δίσκου
7. σύνδεσμοι USB 2.0 (2)
8. σύνδεσμοι USB 3.0 (2)
9. λυχνία δραστηριότητας μονάδων δίσκου
10. λυχνία διαγνωστικού ελέγχου τροφοδοτικού
11. κουμπί διαγνωστικού ελέγχου τροφοδοτικού
12. σύνδεσμος τροφοδοσίας
13. σύνδεσμοι στο πίσω πλαίσιο
14. υποδοχές καρτών επέκτασης (4)
15. υποδοχή καλωδίου ασφαλείας
16. δακτύλιος λουκέτου

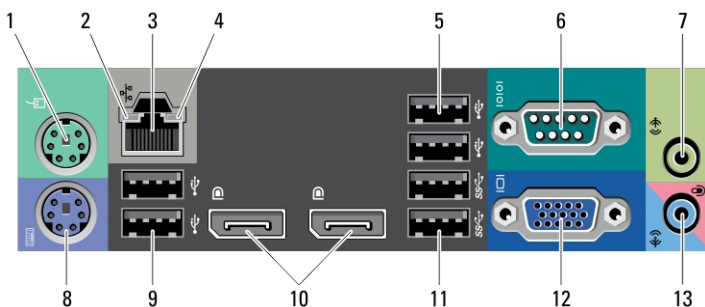
Επιτραπέζιος υπολογιστής — Μπροστινή και πίσω όψη



Αριθμός 2. Μπροστινή και πίσω όψη επιτραπέζιου υπολογιστή

1. μονάδα οπτικού δίσκου
2. κουμπί εξαγωγής δίσκων στη μονάδα οπτικού δίσκου
3. κουμπί τροφοδοσίας, λυχνία τροφοδοσίας
4. σύνδεσμοι USB 2.0 (2)
5. σύνδεσμοι USB 3.0 (2)
6. σύνδεσμος μικροφώνου
7. σύνδεσμος ακουστικών
8. λυχνία δραστηριότητας μονάδων δίσκου
9. δακτύλιος λουκέτου
10. υποδοχή καλωδίου ασφαλείας
11. σύνδεσμος τροφοδοσίας
12. σύνδεσμοι στο πίσω πλαίσιο
13. υποδοχές καρτών επέκτασης (4)
14. λυχνία διαγνωστικού ελέγχου τροφοδοτικού
15. κουμπί διαγνωστικού ελέγχου τροφοδοτικού

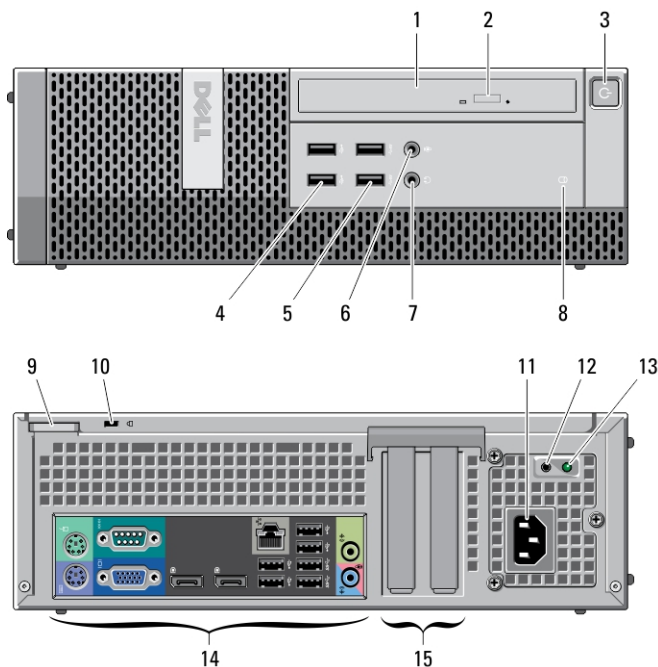
Υπολογιστής Mini-Tower και Επιτραπέζιος υπολογιστής — Όψη πίσω πλαισίου



Αριθμός 3. Όψη πίσω πλαισίου υπολογιστή Mini-Tower και επιτραπέζιου υπολογιστή

1. σύνδεσμος ποντικιού
2. λυχνία ακεραιότητας ζεύξης δικτύου
3. σύνδεσμος δικτύου
4. λυχνία δραστηριότητας δικτύου
5. σύνδεσμοι USB 2.0 (2)
6. σειριακός σύνδεσμος
7. σύνδεσμος εξόδου γραμμής
8. σύνδεσμος πληκτρολογίου
9. σύνδεσμοι USB 2.0 (2)
10. σύνδεσμοι DisplayPort (2)
11. σύνδεσμοι USB 3.0 (2)
12. σύνδεσμος VGA
13. σύνδεσμος εισόδου γραμμής/ μικροφώνου

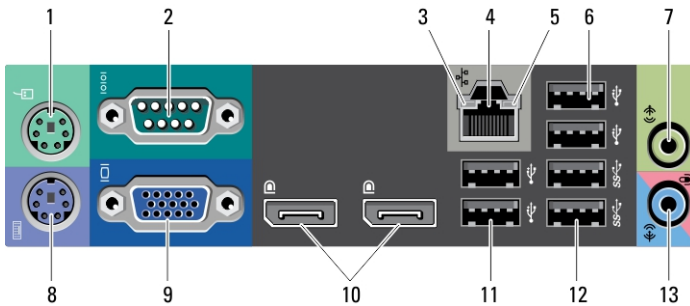
Υπολογιστής Small Form Factor — Μπροστινή και πίσω όψη



Αριθμός 4. Μπροστινή και πίσω όψη υπολογιστή Small Form Factor

- | | |
|---|--|
| 1. μονάδα οπτικού δίσκου | 9. δακτύλιος λουκέτου |
| 2. κουμπί εξαγωγής δίσκων στη μονάδα οπτικού δίσκου | 10. υποδοχή καλωδίου ασφαλείας |
| 3. κουμπί τροφοδοσίας, λυχνία τροφοδοσίας | 11. σύνδεσμος τροφοδοσίας |
| 4. σύνδεσμοι USB 2.0 (2) | 12. κουμπί διαγνωστικού ελέγχου τροφοδοτικού |
| 5. σύνδεσμοι USB 3.0 (2) | 13. λυχνία διαγνωστικού ελέγχου τροφοδοτικού |
| 6. σύνδεσμος μικροφώνου | 14. σύνδεσμοι στο πίσω πλαίσιο |
| 7. σύνδεσμος ακουστικών | 15. υποδοχές καρτών επέκτασης (2) |
| 8. λυχνία δραστηριότητας μονάδων δίσκου | |

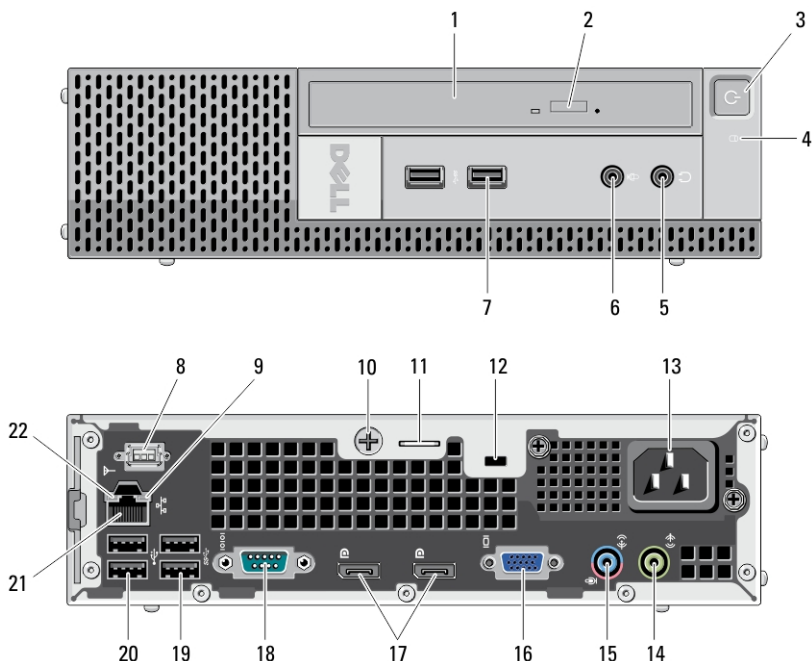
Υπολογιστής Small Form Factor— Όψη πίσω πλαισίου



Αριθμός 5. Όψη πίσω πλαισίου υπολογιστή Small Form Factor

- | | |
|----------------------------------|--|
| 1. σύνδεσμος ποντικιού | 9. σύνδεσμος VGA |
| 2. σειριακός σύνδεσμος | 10. σύνδεσμοι DisplayPort (2) |
| 3. λυχνία ακεραιότητας σύνδεσης | 11. σύνδεσμοι USB 2.0 (2) |
| 4. σύνδεσμος δικτύου | 12. σύνδεσμοι USB 3.0 (2) |
| 5. λυχνία δραστηριότητας δικτύου | 13. σύνδεσμος εισόδου γραμμής/
μικροφώνου |
| 6. σύνδεσμοι USB 2.0 (2) | |
| 7. σύνδεσμος εξόδου γραμμής | |
| 8. σύνδεσμος πληκτρολογίου | |

Υπολογιστής Ultra Small Form Factor — Μπροστινή και πίσω όψη



Αριθμός 6. Μπροστινή και πίσω όψη υπολογιστή Ultra Small Form Factor

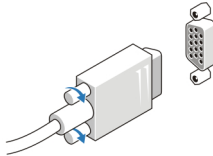
- | | |
|---|---|
| 1. μονάδα οπτικού δίσκου | 11. δακτύλιος λουκέτου |
| 2. κουμπί εξαγωγής δίσκων στη μονάδα οπτικού δίσκου | 12. υποδοχή καλωδίου ασφαλείας |
| 3. κουμπί τροφοδοσίας, λυχνία τροφοδοσίας | 13. σύνδεσμος τροφοδοσίας |
| 4. λυχνία δραστηριότητας μονάδων δίσκου | 14. σύνδεσμος εξόδου γραμμής |
| 5. σύνδεσμος ακουστικών | 15. σύνδεσμος εισόδου γραμμής/ μικροφώνου |
| 6. σύνδεσμος μικροφώνου | 16. σύνδεσμος VGA |
| 7. σύνδεσμοι USB 3.0 (2) | 17. σύνδεσμοι DisplayPort (2) |
| 8. κεραία Wi-Fi (προαιρετικά) | 18. σειριακός σύνδεσμος |
| 9. λυχνία δραστηριότητας δικτύου | 19. σύνδεσμοι USB 3.0 (2) |
| 10. χειροκοχλίας στερέωσης | 20. σύνδεσμοι USB 2.0 (2) |
| | 21. σύνδεσμος δικτύου |

Γρήγορη ρύθμιση

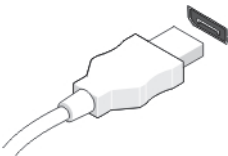
! **ΠΡΟΕΙΔΟΠΟΙΗΣΗ:** Προτού ξεκινήσετε κάποια από τις διαδικασίες που αναφέρονται στην παρούσα ενότητα, ακολουθήστε τις οδηγίες για την ασφάλεια που αποστέλλονται μαζί με τον υπολογιστή σας. Για πρόσθετες πληροφορίες σχετικά με τις καλύτερες πρακτικές, ανατρέξτε στην τοποθεσία www.dell.com/regulatory_compliance.

✎ **ΣΗΜΕΙΩΣΗ:** Ορισμένες συσκευές μπορεί να μη συμπεριλαμβάνονται εάν δεν τις παραγγείλατε.

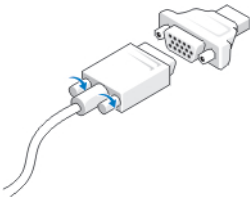
1. Συνδέστε την οθόνη χρησιμοποιώντας μόνο ένα από τα εξής καλώδια:



Αριθμός 7. Προσαρμογέας VGA




Αριθμός 8. Το καλώδιο DisplayPort



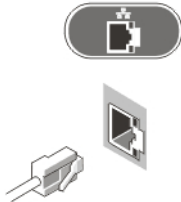
Αριθμός 9. Τον προσαρμογέα VGA σε DisplayPort

2. Συνδέστε το πληκτρολόγιο ή το ποντίκι USB (προαιρετικά).



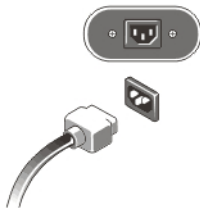
Αριθμός 10. Σύνδεση USB

3. Συνδέστε το καλώδιο δικτύου (προαιρετικά).



Αριθμός 11. Σύνδεση δικτύου

4. Συνδέστε το καλώδιο (ή τα καλώδια) τροφοδοσίας.




Αριθμός 12. Σύνδεση τροφοδοσίας

5. Πιέστε τα κουμπιά τροφοδοσίας στην οθόνη και τον υπολογιστή.




Αριθμός 13. Ενεργοποίηση τροφοδοσίας

Προδιαγραφές

 **ΣΗΜΕΙΩΣΗ:** Τα προσφερόμενα είδη μπορεί να διαφέρουν κατά περιοχή. Οι παρακάτω προδιαγραφές είναι μόνο οι απαιτούμενες από το νόμο για αποστολή μαζί με τον υπολογιστή σας. Για περισσότερες πληροφορίες σχετικά με τη ρύθμιση του υπολογιστή σας, κάντε κλικ στο **Start (Έναρξη)** → **Help and Support (Βοήθεια και Υποστήριξη)** και μετά επιλέξτε τη δυνατότητα προβολής πληροφοριών για τον υπολογιστή σας.

Τροφοδοσία	Υπολογιστής Mini-tower	Επιτραπέζιος υπολογιστής	Υπολογιστής Small Form Factor	Υπολογιστής Ultra Small Form Factor
Τάση	100 V AC έως 240 V AC			
Μπαταρία σε σχήμα νομίσματος	μπαταρία λιθίου CR2032 3 V σε σχήμα νομίσματος			
Ισχύς σε watt	275 W	250 W	240 W	200 W
Μέγιστη θερμική κατανάλωση	938,30 BTU/ώρα	853,00 BTU/ώρα	818,89 BTU/ώρα	682,40 BTU/ώρα

 **ΣΗΜΕΙΩΣΗ:** Η έκλυση θερμότητας υπολογίζεται χρησιμοποιώντας την ονομαστική ισχύ σε watt του τροφοδοτικού.

Φυσικά χαρακτηριστικά	Υπολογιστής Mini-tower	Επιτραπέζιος υπολογιστής	Υπολογιστής Small Form Factor	Υπολογιστής Ultra Small Form Factor
Ύψος	360 χιλιοστά (14,17 ίντσες)	360 χιλιοστά (14,17 ίντσες)	290 χιλιοστά (11,42 ίντσες)	237 χιλιοστά (9,33 ίντσες)
Πλάτος	175 χιλιοστά (6,89 ίντσες)	102 χιλιοστά (4,02 ίντσες)	93 χιλιοστά (3,66 ίντσες)	65 χιλιοστά (2,56 ίντσες)
Βάθος	417 χιλιοστά (16,42 ίντσες)	410 χιλιοστά (16,14 ίντσες)	312 χιλιοστά (12,28 ίντσες)	240 χιλιοστά (9,44 ίντσες)
Βάρος (ελάχιστο)	9,40 κιλά (20,72 λίβρες)	7,90 κιλά (17,42 λίβρες)	6,00 κιλά (13,22 λίβρες)	3,30 κιλά (7,28 λίβρες)

Εύρεση περισσότερων πληροφοριών και πόρων

Ανατρέξτε στα έγγραφα που παραλάβατε μαζί με τον υπολογιστή σας και αφορούν την ασφάλεια και τις κανονιστικές διατάξεις και στον ιστότοπο για τη συμμόρφωση προς τις κανονιστικές διατάξεις στην ιστοσελίδα www.dell.com/regulatory_compliance για περισσότερες πληροφορίες σχετικά με τα εξής:

- Άριστες πρακτικές σε θέματα ασφαλείας
- Πιστοποίηση με βάση τις κανονιστικές διατάξεις
- Εργονομία

Ανατρέξτε στον ιστότοπο www.dell.com για πρόσθετες πληροφορίες σχετικά με τα εξής:

- Εγγύηση
- Όρους και προϋποθέσεις (μόνο για τις Η.Π.Α.)
- Άδεια χρήσης τελικού χρήστη

Πρόσθετες πληροφορίες για το προϊόν σας υπάρχουν διαθέσιμες στην ιστοσελίδα support.dell.com/manuals.

Οι πληροφορίες που περιλαμβάνει το έντυπο μπορεί να αλλάξουν χωρίς να προηγηθεί σχετική ειδοποίηση.

© 2012 Dell Inc. Με επιφύλαξη κάθε νόμιμου δικαιώματος.

Απαγορεύεται αυστηρά η αναπαραγωγή του υλικού με οποιονδήποτε τρόπο αν δεν υπάρχει γραπτή άδεια της Dell Inc.

Εμπορικά σήματα που χρησιμοποιούνται στο κείμενο: η ονομασία Dell™, το λογότυπο DELL και οι ονομασίες Dell Precision™, Precision ON™, ExpressCharge™, Latitude™, Latitude ON™, OptiPlex™, Vostro™ και Wi-Fi Catcher™ είναι εμπορικά σήματα της Dell Inc. Οι ονομασίες Intel®, Pentium®, Xeon®, Core™, Atom™, Centrino® και Celeron® είναι σήματα κατατεθέντα ή εμπορικά σήματα της Intel Corporation στις ΗΠΑ και άλλες χώρες. Η ονομασία AMD® είναι σήμα κατατεθέν και οι ονομασίες AMD Opteron™, AMD Phenom™, AMD Sempron™, AMD Athlon™, ATI Radeon™ και ATI FirePro™ είναι εμπορικά σήματα της Advanced Micro Devices, Inc. Οι ονομασίες Microsoft®, Windows®, MS-DOS® και Windows Vista®, το κουμπί έναρξης των Windows Vista και η ονομασία Office Outlook® είναι ή εμπορικά σήματα ή σήματα κατατεθέντα της Microsoft Corporation στις ΗΠΑ και/ή άλλες χώρες. Η ονομασία Blu-ray Disc™ είναι εμπορικό σήμα που ανήκει στην Blu-ray Disc Association (BDA) και χρησιμοποιείται σε δίσκους και συσκευές αναπαραγωγής με ειδική άδεια. Το σήμα με τη λέξη Bluetooth® είναι σήμα κατατεθέν που ανήκει στην Bluetooth® SIG, Inc. και κάθε χρήση του από την Dell Inc. γίνεται με ειδική άδεια. Η ονομασία Wi-Fi® είναι σήμα κατατεθέν της Wireless Ethernet Compatibility Alliance, Inc.

Άλλα εμπορικά σήματα και άλλες εμπορικές ονομασίες μπορεί να χρησιμοποιούνται στο έντυπο ως αναφορές ή στις εταιρείες στις οποίες ανήκουν τα σήματα και οι ονομασίες ή στα προϊόντα τους. Η Dell Inc. αποποιείται κάθε αξίωση ιδιοκτησίας επί των εμπορικών σημάτων και ονομασιών τρίτων.